

24時間 WEB予約を受け付けております

会議室ご利用の流れ

※お申込み前に、ホームページのご利用案内をご覧ください。

STEP 1

ユーザ登録

初めての方は、貸会議室予約管理システムのユーザ登録が必要になります。

STEP 2

審査

ユーザ情報を確認させていただきます。

STEP 3

ログイン【2回目以降はここからの流れになります】

メールにてお送りしたログインIDとパスワードで、マイページにログインしてください。

STEP 4

空室検索・仮予約

マイページで空室検索し、ご希望の日時・会議室を選択後、仮予約にお進みください(仮予約期間中はキャンセル料金不要)。
※仮予約期間:5日間(利用日から15日以内の場合は当日限り)。この期間を過ぎると、自動取消になります。

STEP 5-1

本予約

ご利用が確定しましたら、マイページから本予約登録をお願いします。
追加器材や電子掲示板表示の入力もこちらから可能です。
なお、本予約後は所定のキャンセル料金が発生します。

STEP 5-2

予約金のお支払い【初めてご利用の方のみ】

初めての方は、本予約の翌日から15日以内に予約(本予約時点でのキャンセル料相当額)のお支払いをお願いします。
ご入金が確認できない場合は、自動取消となり、所定のキャンセル料金を申し受けます。

STEP 6

ご利用当日

ご利用当日は、1階正面の会館事務室にお立ち寄りください。

事前にご連絡をいただければ、会議室の下見も可能です。

アクセス



● 地下鉄

- ・東京メトロ千代田線
「新御茶ノ水駅」 B3出口(徒歩0分)
- ・東京メトロ丸の内線
「淡路町駅」 B3出口 ※(B3出口まで徒歩5分)
- ・都営地下鉄新宿線
「小川町駅」 B3出口 ※(B3出口まで徒歩3分)
- ・丸の内線/新宿線をご利用の方は地下道を通り、千代田線方面へ
※B3a・B3b出口は、違う方向へ出ますのでご注意ください。

● JR

- ・JR中央線・総武線
「御茶ノ水駅」 聖橋口(徒歩5分)

公益財団法人 総評会館

〒101-0062 東京都千代田区神田駿河台3-2-11

TEL: 03-3253-1771 (代) FAX: 03-3253-1765

<https://rengokaikan.jp/>

働く人たちの幸せづくりのお手伝い

連合会館

RENGO KAIKAN
(東京・御茶ノ水)

貸会議室のご案内



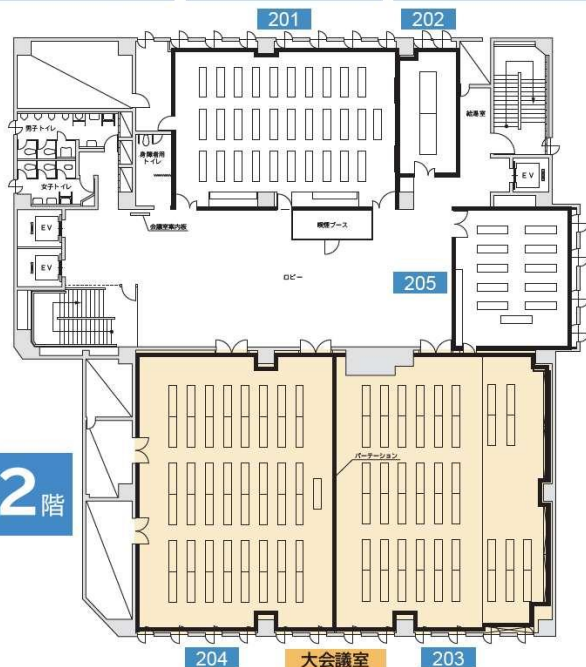
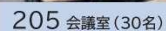
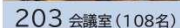


詳細は
ホームページで

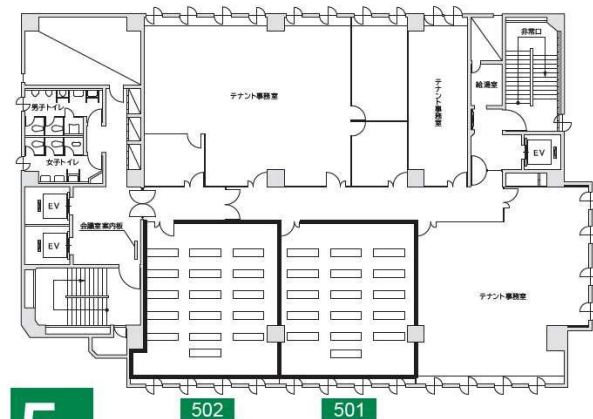
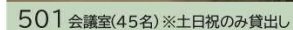
連合会館

Q 検索





働く人たちの幸せづくりのお手伝い
連合会館
RENGO KAIKAN
(東京・御茶ノ水)



1階レストラン 暫(しばらく)

